



Inclinación Política Actual

Plebiscito Seguridad Social y
Plebiscito de Allanamientos Nocturnos

Octubre II 2024

DIFUNDIDO EN



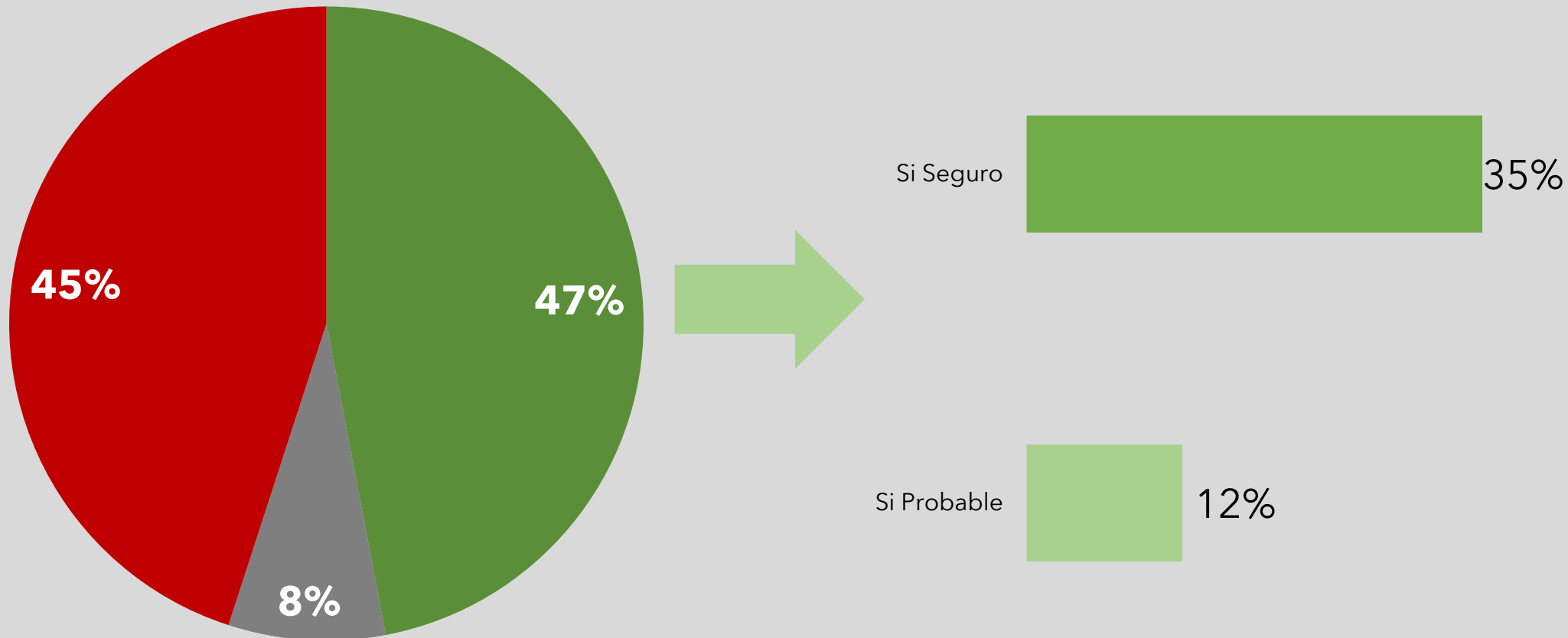
24 de octubre 2024



INCLINACIÓN POLÍTICA ACTUAL

Intención de voto al Plebiscito Seguridad Social - Octubre II 2024

■ Si Seguro + SI Probable ■ No Opina/No Sabe ■ No Seguro + No Probable

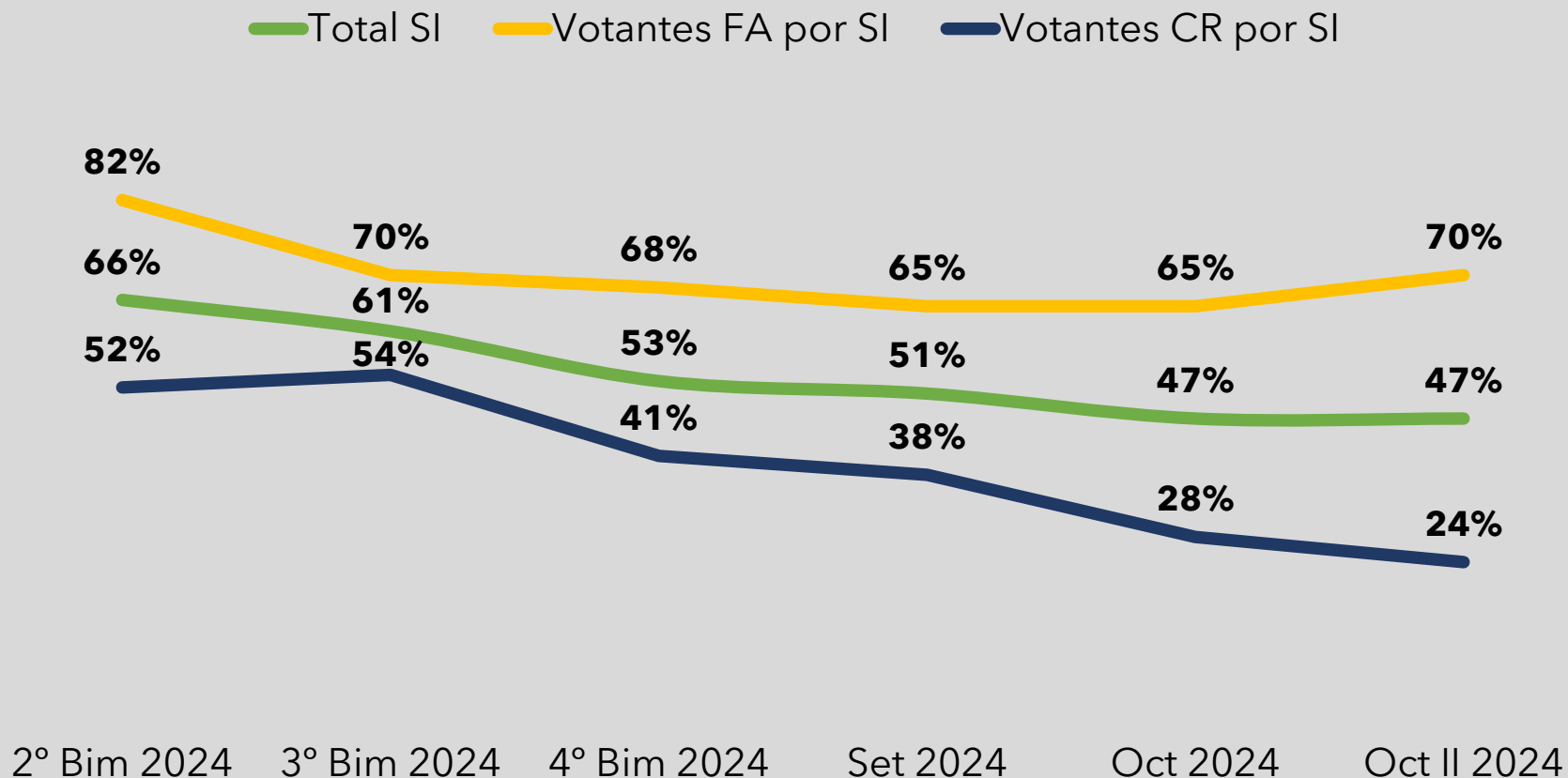


Total de la muestra
(900)

Junto con las elecciones nacionales va a haber un plebiscito para eliminar las AFAP, fijar la edad de jubilación en un mínimo de 60 años y establecer que ninguna jubilación o pensión pueda estar por debajo del salario mínimo nacional ¿Qué votaría?

INCLINACIÓN POLÍTICA ACTUAL

Evolución Intención de voto A favor de Plebiscito Seguridad Social



Total de la muestra
(900)

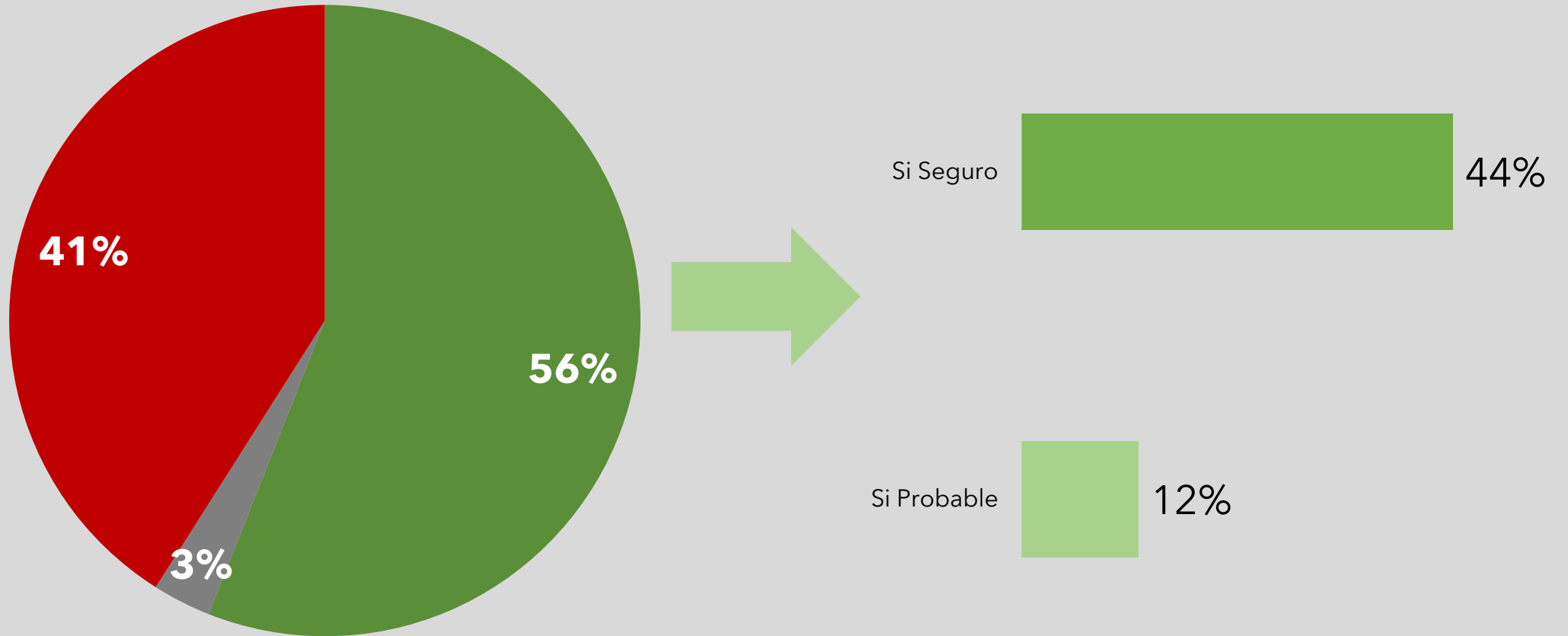
Junto con las elecciones nacionales va a haber un plebiscito para eliminar las AFAP, fijar la edad de jubilación en un mínimo de 60 años y establecer que ninguna jubilación o pensión pueda estar por debajo del salario mínimo nacional ¿Qué votaría?



INCLINACIÓN POLÍTICA ACTUAL

Intención de voto al Plebiscito Allanamientos Nocturnos - Octubre II 2024

■ Si Seguro + SI Probable ■ No Opina/No Sabe ■ No Seguro + No Probable

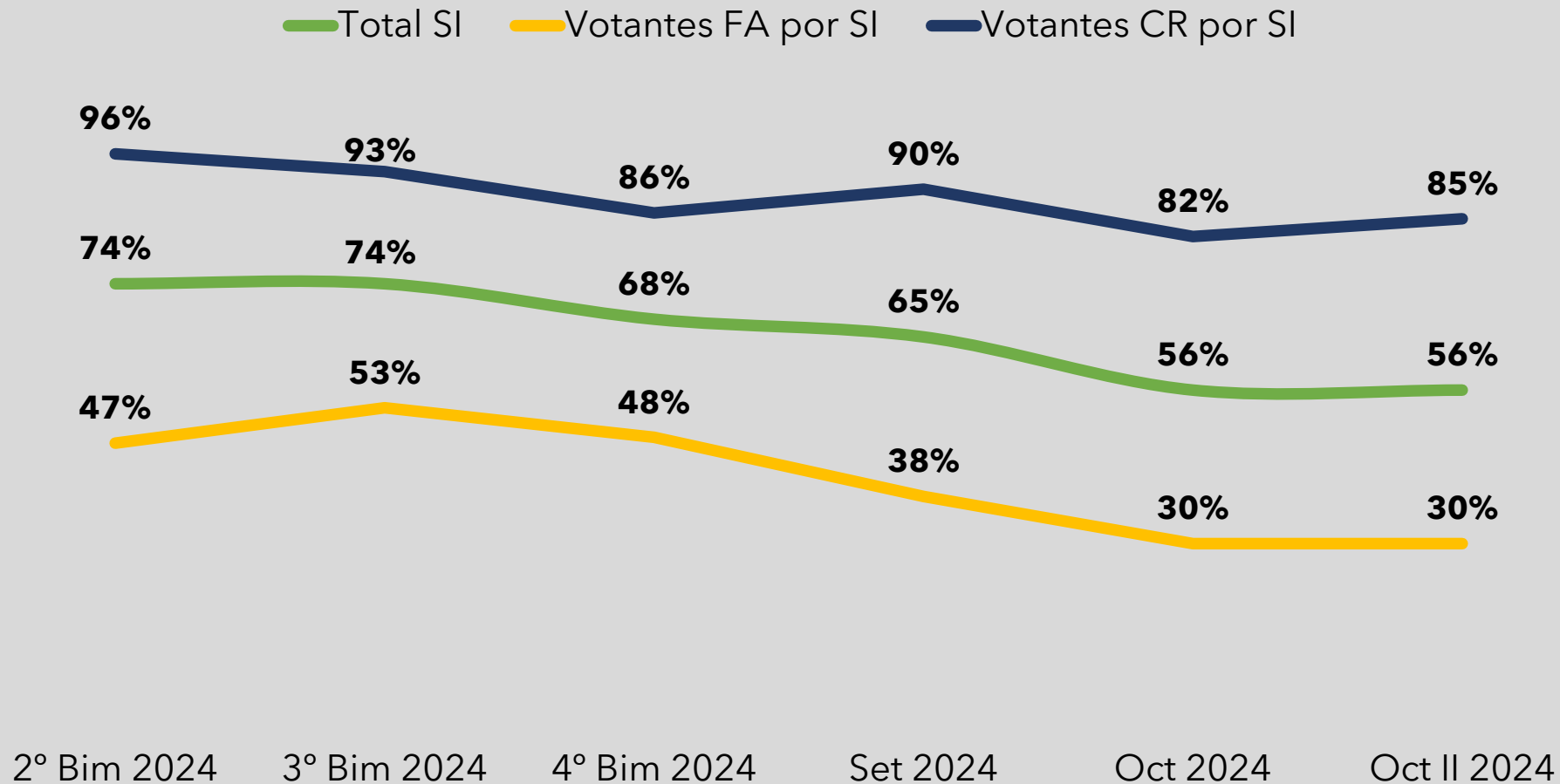


Total de la muestra
(900)

Con las elecciones nacionales va a haber un plebiscito para permitir que la Policía pueda hacer allanamientos nocturnos a los hogares, con autorización judicial ¿Qué votaría...?

INCLINACIÓN POLÍTICA ACTUAL

Evolución Intención de voto A favor de Plebiscito Allanamientos Nocturnos



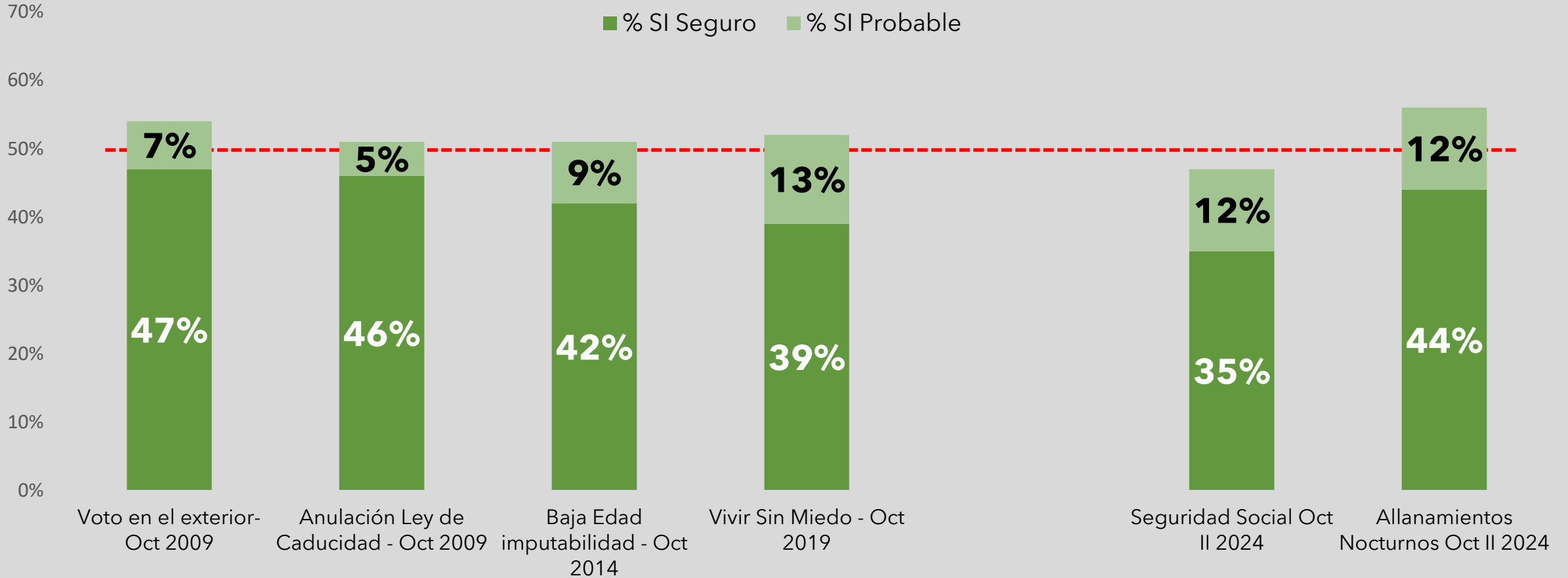
Total de la muestra
(900)

Con las elecciones nacionales va a haber un plebiscito para permitir que la Policía pueda hacer allanamientos nocturnos a los hogares, con autorización judicial ¿Qué votaría...?



INCLINACIÓN POLÍTICA ACTUAL

Comparativo Intención de voto en plebiscitos



Total de la muestra
(900)



EMPRESA	FACTUM
FECHA DE REALIZACIÓN	16 al 22 de octubre de 2024
TAMAÑO MUESTRAL	900 casos por telefonía celular
UNIVERSO REPRESENTADO POR LA MUESTRA	Hombres y mujeres, residentes en el país, urbano y rural, de 17 años en adelante en condiciones de votar en las elecciones nacionales de octubre de 2024.
MARCO MUESTRAL	Censo de Personas 2011 - Instituto Nacional de Estadística
TIPO DE MUESTREO	Aleatorio simple de números telefónicos, con cuotas por compañía telefónica.
METODO DE SELECCIÓN DE ENTREVISTADOS	Selección inicial de individuo en forma aleatoria.
TÉCNICA DE RECOLECCIÓN DE DATOS	Telefonía celular a los titulares de los respectivos servicios
MARGEN DE ERROR ESTADÍSTICO MÁXIMO DEL TOTAL DE LA MUESTRA	El máximo margen de error para el total de la muestra y para la hipótesis más desfavorable ($p.q=0,5$) es de $\pm 1,7\%$ en el nivel de confianza de 1 sigma y de $\pm 3.3\%$ en el de dos sigmas
PREGUNTAS UTILIZADAS	Cuestionario estructurado con prevalencia de preguntas cerradas (opciones de respuesta preconfiguradas). En algunas preguntas se abre la posibilidad de que el encuestado señale otra categoría no preconfigurada.
VARIABLES DE PONDERACIÓN UTILIZADAS	Ponderación por Voto en Octubre 2019 y Nivel Educativo
FINANCIACIÓN	La Encuesta Nacional Factum es financiada por medios de comunicación, partidos políticos, instituciones públicas y privadas nacionales e internacionales, fundaciones extranjeras y suscripciones de particulares



Juan D. Jackson 1126

11200 Montevideo, Uruguay

Tel: (+598) 2412 1818*

www.factum.uy – factum@factum.uy

